


5禮

班 劉思靖

的暑期片段紀錄

項次	可選擇的暑期任務	我的選擇
1	一次( )的經歷	
2	好書介紹(可選擇中或英文書,閱讀後分享內容撮要和讀後感想)	
3	寫一齣電影的影評/音樂會的感受	
4	寫一次難忘的學習經歷(如烹飪、踏單車等)	
5	一首好歌給我的啟發(請附歌詞)	
6	製作一件樂器/手工/ <u>玩具</u> (請用環保物料並附上製作過程的描述)	✓
7	評論一則新聞(可運用六頂帽子思考法,請附上新聞)	
8		(自訂)
9		(自訂)
10		(自訂)

1. 請同學在「我的選擇」欄加「✓」(最少選擇一項任務)。
2. 請用 A4 紙,用文字表達(連標點不少於 120 字),亦可加插照片或圖畫幫助說明。



指引：

1. 請簡單介紹你所選擇的暑期任務。
2. 你的暑期任務具體內容：
  - a. 可包括時、地、人、過程等，可加圖片作介紹；
  - b. 可利用你在課堂上所學習過的寫作技巧或表達技巧作報告；
  - c. 可用簡報形式作表達，但也須將簡報列印後繳交；
  - d. 必須繳交實體報告，如加插影片製作，可在匯報時播出。
3. 反思(完成這項任務後你有何感想?學到了甚麼?)
4. 請用 A4 紙寫上以上各項要求，在頁尾寫上每頁頁碼，如第 1 頁…  
然後釘好，暑期後交回，並在課堂上(可帶回製成品)分享。
5. 封面頁請寫上升班後的班別及姓名。

參考資料：學校網頁/學生表現/學生佳作/暑期任務記錄



暑假期間，鼓勵同學多做運動增強體魄，同學可掃描以下 QR Code，在安全的環境下和成人陪同下一同動起來。

 <p>CALPS 護脊操</p>	 <p>伸展運動</p>	 <p>舞動起來</p>	 <p>居家運動 Tabata</p>
 <p>Active Arcade</p>	這是一個免費的應用程式，請先用 ipad 下載 Active Arcade 這個應用程式，便何利用當中不同的遊戲，讓身體動起來。		





介紹我所選擇的暑期任務：

我所選擇的暑期任務是製作一件玩具，我製作的玩具就是彈波子機。

製作材料：

• 紙箱一個 (約A4大小)

• 橡筋兩條

• 釘書機

• 剪刀/剝刀

• 波子

• 鉛筆

• 顏色筆/水筆

• 熱熔膠槍

• 木板 (可用其他材料)

• 雪條棍 (約10支)

製作過程：

首先用鉛筆設計雪條棍的位置，然後，用剪刀或剝刀剪出發射的位置，接著用兩條橡筋做發射器，如圖所示，再用釘書機釘橡筋發射器在發射位置。(注意不要釘太高，因為如果太高會影響波子的發射)然後用熱熔膠槍把雪條棍變得有黏力，黏在理想的位置。接著把木板貼在底部，(如果沒有木板可用其他材料)完成後就可以測試一下。(如果想裝飾可翻到下一頁。)



## 裝飾:

首先可以在中獎的位置加多一點色彩,然後可以在上面的位置設計你喜歡的圖案,最後可以在理想的位置貼上一些貼紙,就大功告成了。

## 反思:

• 不放棄就可能成功★



• 還有一些改善的空間,有時候波子可能會飛出盒子



木板  
(底部)



測試強力 →



↑  
測試強力



↑  
成功

成品



