


六禮班黃沛俊的暑期片段紀錄

項次	可選擇的暑期任務	我的選擇
1	一次()的經歷	
2	好書介紹(可選擇中或英文書,閱讀後分享內容撮要和讀後感想)	
3	寫一齣電影的影評/音樂會的感受	
4	寫一次難忘的學習經歷(如烹飪、踏單車等)	✓
5	一首好歌給我的啟發(請附歌詞)	
6	製作一件樂器/手工/玩具(請用環保物料並附上製作過程的描述)	
7	評論一則新聞(可運用六頂帽子思考法,請附上新聞)	
8	(自訂)	
9	(自訂)	
10	(自訂)	

1. 請同學在「我的選擇」欄加「✓」(最少選擇一項任務)。
2. 請用 A4 紙,用文字表達(連標點不少於 120 字),亦可加插照片或圖畫幫助說明。



指引：

1. 請簡單介紹你所選擇的暑期任務。
2. 你的暑期任務具體內容：
 - a. 可包括時、地、人、過程等，可加圖片作介紹；
 - b. 可利用你在課堂上所學習過的寫作技巧或表達技巧作報告；
 - c. 可用簡報形式作表達，但也須將簡報列印後繳交；
 - d. 必須繳交實體報告，如加插影片製作，可在匯報時播出。
3. 反思(完成這項任務後你有何感想?學到了甚麼?)
4. 請用 A4 紙寫上以上各項要求，在頁尾寫上每頁頁碼，如第 1 頁...
然後釘好，暑期後交回，並在課堂上(可帶回製成品)分享。
5. 封面頁請寫上升班後的班別及姓名。

參考資料：學校網頁/學生表現/學生佳作/暑期任務記錄



暑假期間，鼓勵同學多做運動增強體魄，同學可掃描以下 QR Code，在安全的環境下和成人陪同下一同動起來。

 <p>CALPS 護脊操</p>	 <p>伸展運動</p>	 <p>舞動起來</p>	 <p>居家運動 Tabata</p>
 <p>Active Arcade</p>	這是一個免費的應用程式，請先用 ipad 下載 Active Aracde 這個應用程式，便何利用當中不同的遊戲，讓身體動起來。		




泰式奶茶 製作

**THAI
ICED TEA**



SWEET AND REFRESHING!

6禮 黃濂俊 (27)



日期：2023年8月1日

製作人：黃濂俊

地點：家中



介紹

- 我在這個暑假所選的暑期任務是製作泰式奶茶




所需材料

- 泰式茶葉、茶壺、砂糖、全脂奶粉



1. 首先，預備
熱飲容量約
300c.c.

將泰式茶葉倒
進茶壺內。




泰式奶茶製作




2. 之後，再將熱水煲至沸騰，倒進含茶葉的茶壺內。

使用熱水浸泡茶葉大約二分鐘。


3. 將茶葉隔離，然後將茶倒進杯子內。




4. 茶葉隔過後，將
香濃的茶倒入杯內。



5. 倒茶後，把全
脂奶粉及白糖各
二茶匙加入茶內
，攪拌後即可飲
用。






6. 一杯熱泰式奶茶就做好了！☺

如需製作冷飲，建議可以再冷藏後備用更佳。☺☺


感想

- 奶茶是一種將茶與奶(鮮奶、奶精、奶粉)混合後，就產生了奶氣茶香的奶茶。
- 近年來更流行起在家手作奶茶風，想做出濃香的厚奶茶或是淡雅順口的鮮奶茶，可隨個人喜好就能製作出風味絕佳的奶茶。
- 泰式茶葉跟英式紅茶是有分別的，我們小朋友適宜泰式奶茶，因為少了一點苦澀味，同時茶葉中的咖啡因也比較少。



感想

- 可以用淡奶製作奶茶
- 可以加入甜點作為下午茶
- 製作過程中，我先預做
一次奶茶，於正式開始
做的時候就很順利完成。



Recipe

Thai Milk Tea

Thank You!



PPT 冇清楚!
希望有一天能嘗到
你們親手製作的
美食!